

图1 国内生产总值总量及增速

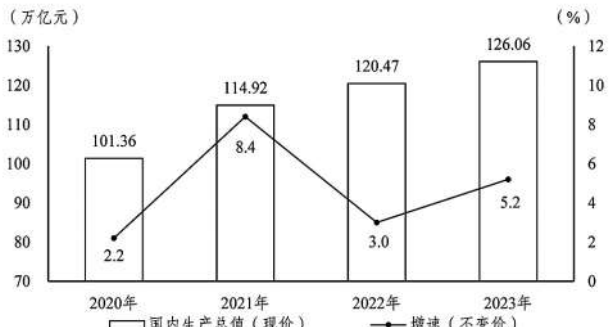


图2 国内生产总值季度规模及增速

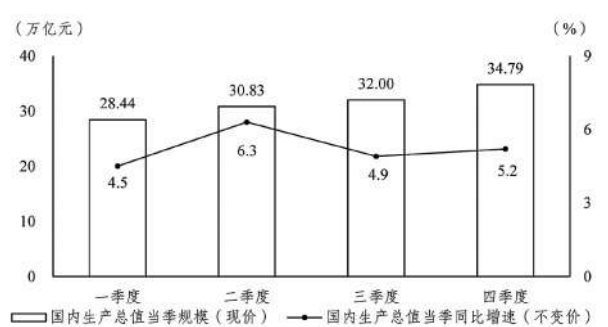


图3 城镇新增就业人数和城镇调查失业率

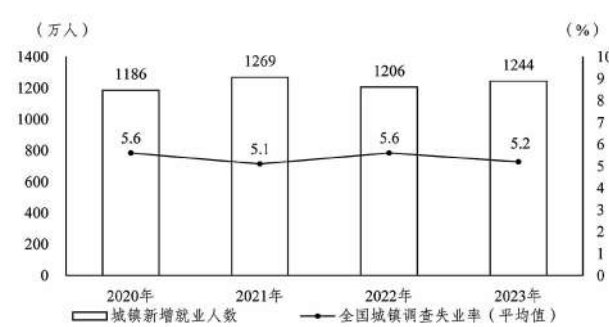


图4 居民消费价格同比涨幅

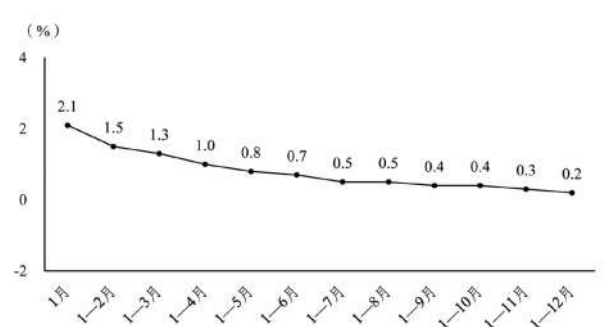


图5 外汇储备规模

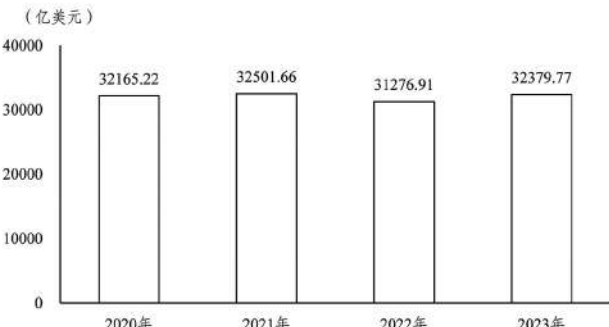


图6 三大需求对经济增长的贡献率

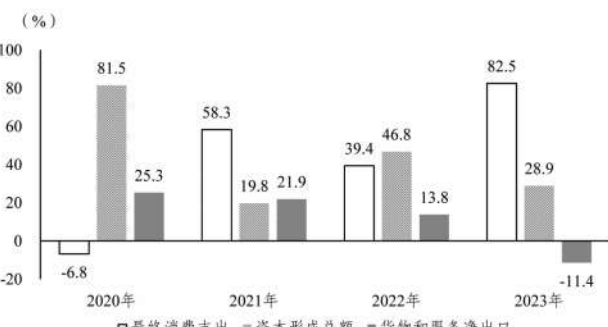


图7 社会消费品零售总额及增速

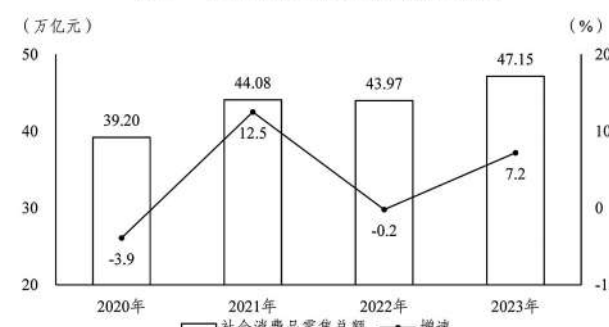
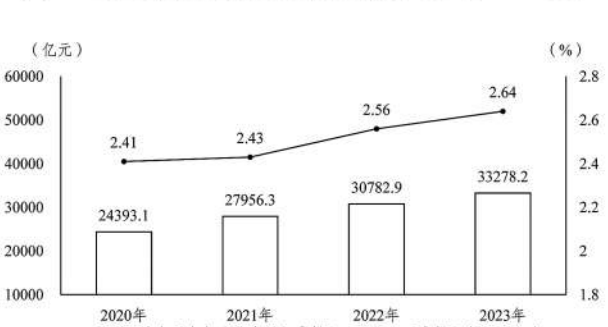


图8 全社会研究与试验发展经费投入及与GDP之比



专栏1：实施一系列宏观组合政策

Table with 2 columns: Policy Category (e.g., 明确阶段性政策后续安排, 出台实施有针对性的新政策举措) and Policy Content.

专栏3：重大基础设施项目建设进展情况

Table with 2 columns: Infrastructure Type (e.g., 铁路, 公路, 机场) and Project Details.

专栏5：区域协调发展战略实施情况

Table with 2 columns: Region (e.g., 京津冀协同发展, 长江经济带发展) and Implementation Status.

专栏6：生态环境治理取得新进展

Table with 2 columns: Environmental Area (e.g., 深入打好污染防治攻坚战, 加强生态保护修复) and Progress Report.

专栏2：新兴产业快速发展

Table with 2 columns: Industry (e.g., 新能源汽车, 动力电池, 新一代信息技术) and Development Data.

专栏4：第三届“一带一路”国际合作高峰论坛成果

Table with 2 columns: Cooperation Area (e.g., 89项多边合作成果, 369项务实合作成果) and Achievement Details.

专栏7：绿色低碳发展有序推进

Table with 2 columns: Green Development Area (e.g., 海南全面深化改革开放, 黄河流域生态保护和高质量发展) and Progress Report.

专栏8：积极稳妥推进碳达峰碳中和

Table with 2 columns: Carbon Emission Area (e.g., 积极稳妥推进碳达峰碳中和, 扎实推进节能工作) and Progress Report.