

附：中华人民共和国2023年国民经济和社会发展统计公报图表

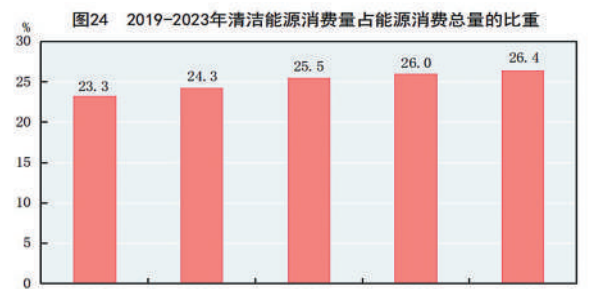
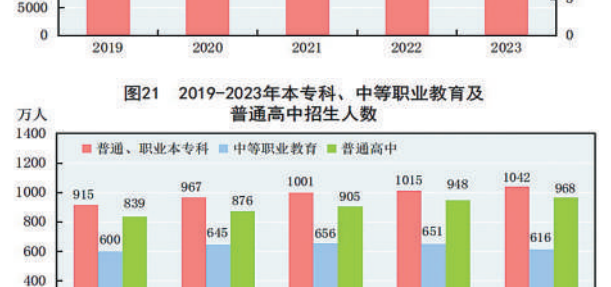
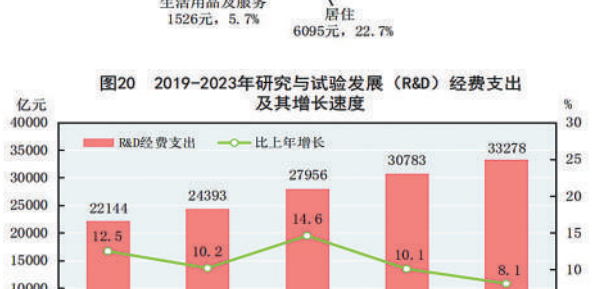
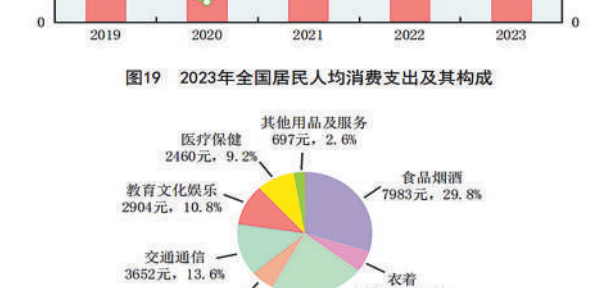
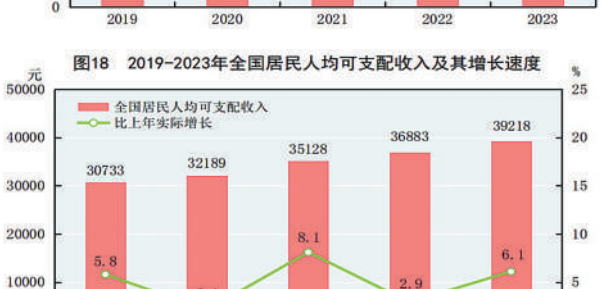
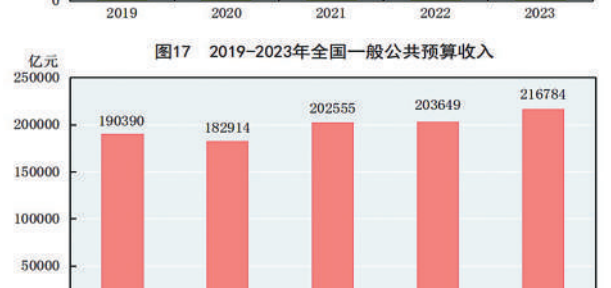
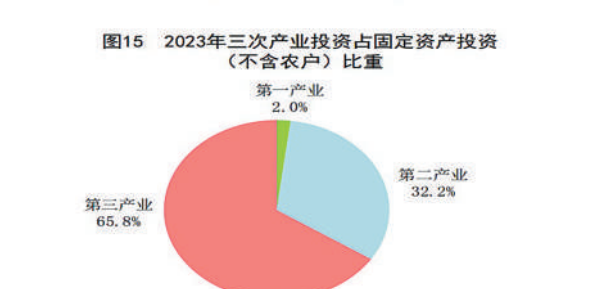
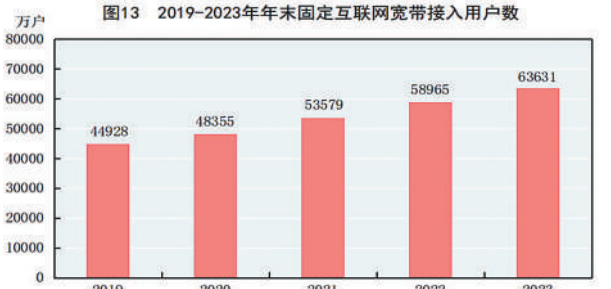
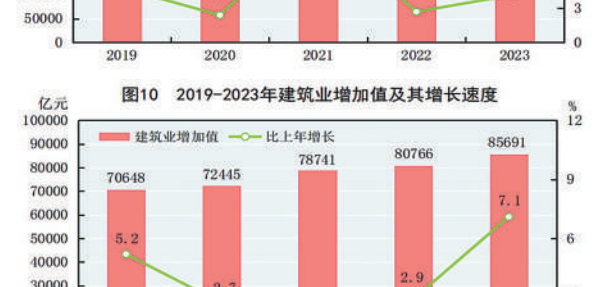
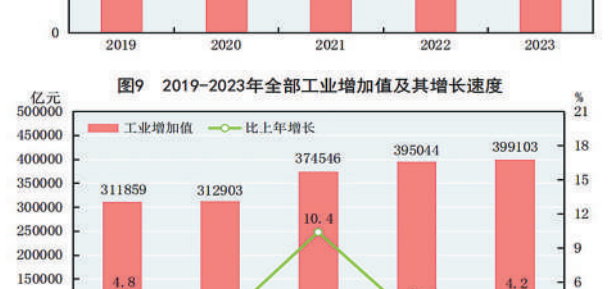
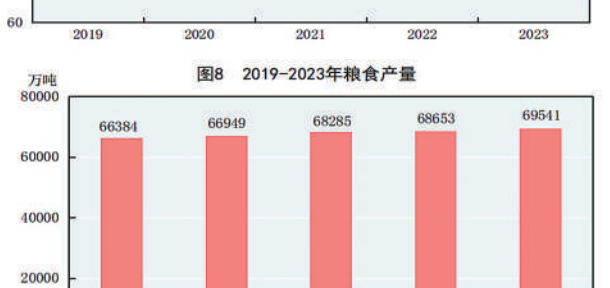
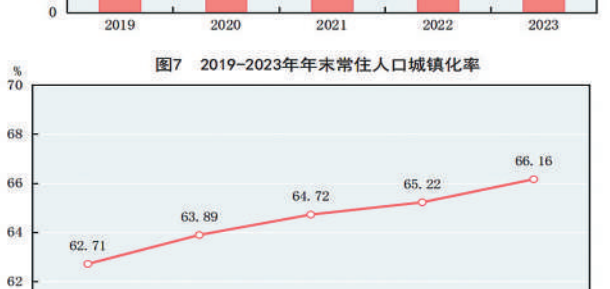
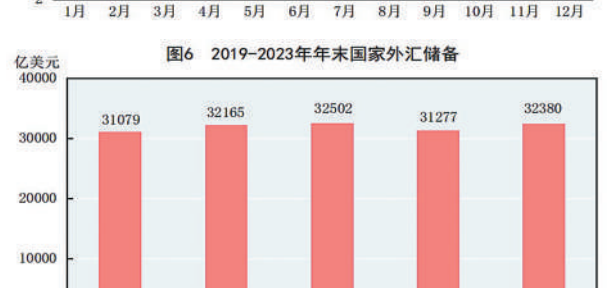
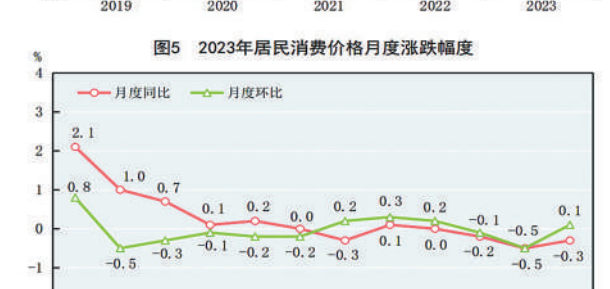
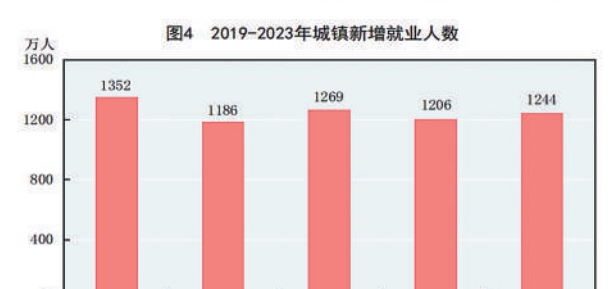
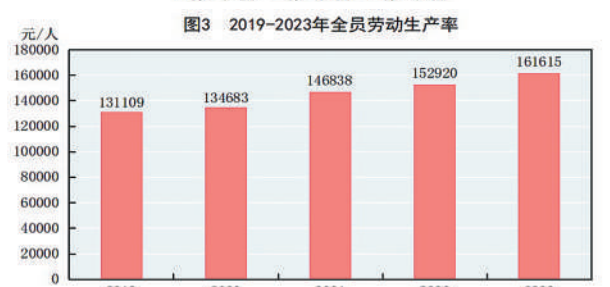
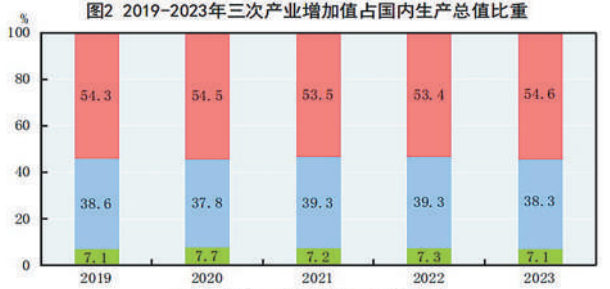
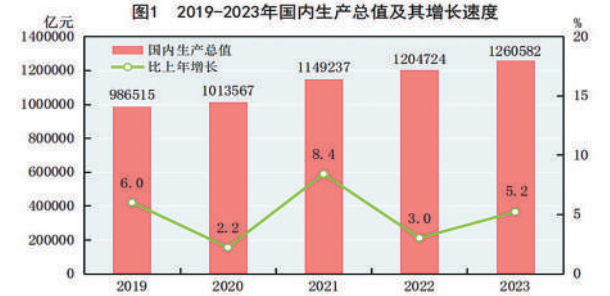


表1 2023年年末人口数及其构成

表2 2023年居民消费价格比上年涨跌幅度

表3 2023年规模以上工业主要产品产量及其增长速度

表4 2023年主要能源产品产量及其增长速度

表5 2023年各种运输方式完成货物运输量及其增长速度

表6 2023年各种运输方式完成旅客运输量及其增长速度

表7 2023年分行业固定资产投资(不含农户)增长速度

表8 2023年固定资产投资新增主要生产与运营能力

表9 2023年房地产开发和销售主要指标及其增长速度

表10 2023年货物进出口总额及其增长速度

表11 2023年主要商品出口数量、金额及其增长速度

表12 2023年主要商品进口数量、金额及其增长速度

表13 2023年对主要国家和地区货物进出口金额、增长速度及其比重

表14 2023年外商直接投资额及其增长速度

表15 2023年对外非金融类直接投资及其增长速度

表16 2023年年末全部金融机构本外币存款余额及其增长速度

表17 2023年专利授权和有效专利情况

表18 2023年专利授权和有效专利情况

表19 2023年专利授权和有效专利情况

表20 2023年专利授权和有效专利情况