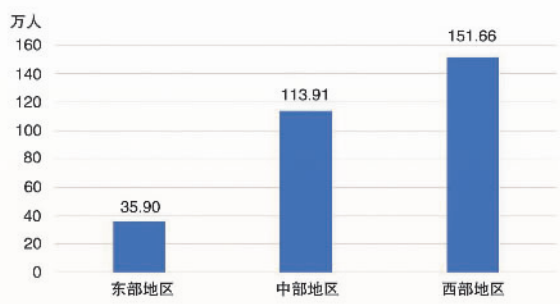


(上接第十四版)

中央财政投入中等职业教育国家奖学金奖励资金1.20亿元。

2. 国家助学金

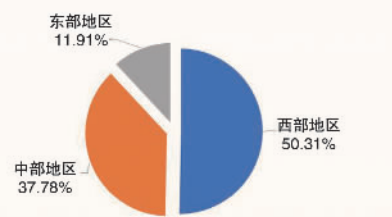
2020年,全国有301.47万中等职业教育学生享受国家助学金政策。其中,西部地区151.66万人,占享受国家助学金总人数的50.31%;中部地区113.91万人,占37.78%;东部地区35.90万人,占11.91%。



2020年中职国家助学金资助人数区域分布

全国各级财政共投入中等职业教育国家助学金资助资金60.29亿元,占中等职业教育资助资金总额的18.93%。其中,中央财政资金42.17亿元,占国家助学金资助资金总额的69.95%;地方财政资金18.12亿元,占30.05%。

从区域来看,西部地区国家助学金资助资金30.33亿元,占50.31%;中部地区22.78亿元,占37.78%;东部地区7.18亿元,占11.91%。



2020年中职国家助学金资助资金区域分布

3. 免学费

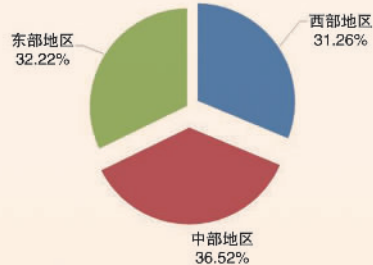
2020年,全国1194.85万中等职业教育学生享受免学费政策。其中,西部地区373.88万人,占享受免学费学生总数的31.29%;中部地区436万人,占36.49%;东部地区384.97万人,占32.22%。



2020年中职免学费资助人数区域分布

全国各级财政共投入中等职业教育免学费资助资金239.27亿元,占中等职业教育资助资金总额的75.14%。其中,中央财政资金146.15亿元,占免学费资助资金总额的61.08%;地方财政资金93.12亿元,占38.92%。

从区域来看,西部地区免学费资助资金74.80亿元,占31.26%;中部地区87.37亿元,占36.52%;东部地区77.10亿元,占32.22%。



2020年中职免学费资助资金区域分布

4. 地方政府资助

2020年,地方政府在落实国家奖学金、国家助学金、免学费政策的基础上,另外共资助中等职业教育学生149.01万人次。其中,西部地区资助117.46万人次,占78.83%;中部地区资助23.28万人次,占15.62%;东部地区资助8.27万人次,占5.55%。

地方政府在落实国家奖学金、国家助学金、免学费资金的基础上,另外共投入资助资金12.02亿元。其中,西部地区7.86亿元,占65.39%;中部地区2.36亿元,占19.63%;东部地区1.80亿元,占14.98%。

5. 学校资助

2020年,全国中等职业学校共资助54.59万人次。其中,西部地区资助17.31万人次,占31.71%;中部地区资助26.23万人次,占48.05%;东部地区资助11.05万人次,占20.24%。

全国中等职业学校共投入资助资金3.05亿元。其中,西部地区资助资金1.02亿元,占33.44%;中部地区1.39亿元,占45.58%;东部地区0.64亿元,占20.98%。

6. 社会资助

2020年,全国共有6.54万人次中等职业教育学生获得社会资助。其中,西部地区2.64万人次,占40.37%;中部地区1.67万人次,占25.53%;东部地区2.23万人次,占34.10%。

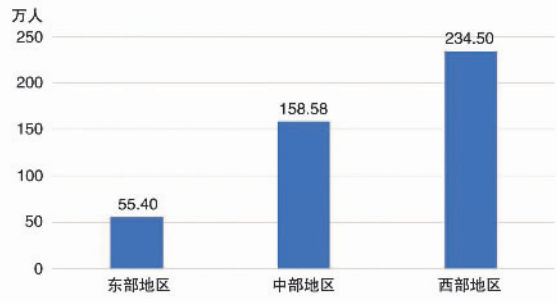
中等职业教育社会资助资金共计2.62亿元。其中,西部地区1.32亿元,占50.38%;中部地区0.35亿元,占13.36%;东部地区0.95亿元,占36.26%。

(四) 普通高中教育学生资助

2020年,全国共资助普通高中教育学生1046.37万人次。其中,西部地区664.56万人次,中部地区292.59万人次,东部地区89.22万人次。共投入资助资金168.89亿元,比上年减少16.12亿元,降幅8.71%。其中,西部地区100.27亿元、中部地区50.41亿元、东部地区18.21亿元。

1. 国家助学金

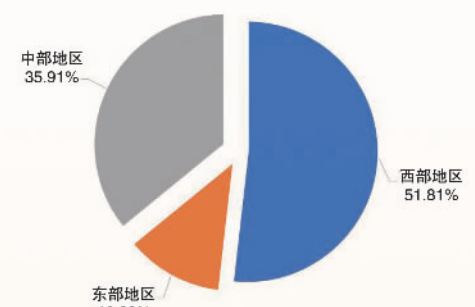
2020年,全国有448.48万普通高中教育学生享受国家助学金政策。其中,西部地区234.50万人,占西部地区在校人数的30.89%;中部地区158.58万人,占中部地区在校人数的15.86%;东部地区55.40万人,占东部地区在校人数的7.48%。



2020年普通高中国家助学金资助人数区域分布

全国普通高中教育国家助学金到位资金共计93.36亿元。其中,中央财政资金69.03亿元,占73.94%;地方财政资金24.33亿元,占26.06%。

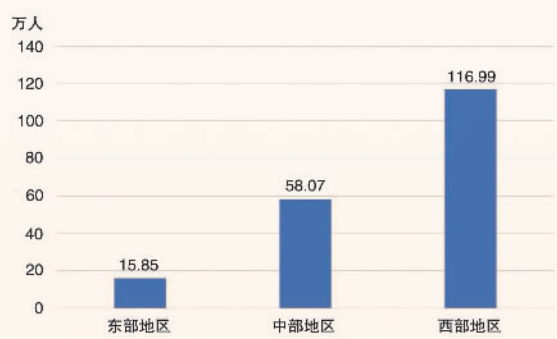
从区域来看,西部地区国家助学金资助资金48.37亿元,占51.81%;中部地区33.53亿元,占35.91%;东部地区11.46亿元,占12.28%。



2020年普通高中国家助学金资助资金区域分布

2. 建档立卡等家庭经济困难学生免学杂费

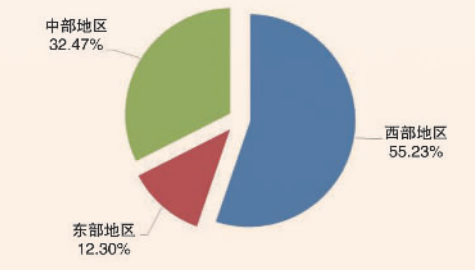
2020年,全国共有190.91万普通高中教育学生享受建档立卡等家庭经济困难学生免学杂费政策。其中,西部地区116.99万人,占西部地区在校人数的15.41%;中部地区58.07万人,占中部地区在校人数的5.81%;东部地区15.85万人,占东部地区在校人数的2.14%。



2020年普通高中建档立卡等家庭经济困难学生免学杂费资助人数区域分布

全国普通高中教育建档立卡等家庭经济困难学生免学杂费资助资金共计23.90亿元。其中,中央财政资金17.71亿元,占74.10%;地方财政资金6.19亿元,占25.90%。

从区域来看,西部地区建档立卡等家庭经济困难学生免学杂费资助资金13.20亿元,占55.23%;中部地区7.76亿元,占32.47%;东部地区2.94亿元,占12.30%。



2020年普通高中建档立卡等家庭经济困难学生免学杂费资助资金区域分布

3. 地方政府资助

2020年,地方政府在落实国家助学金、建档立卡等家庭经济困难学生免学杂费政策的基础上,另外共资助普通高中教育学生351.47万人次。其中,西部地区资助293.70万人次,中部地区资助48.75万人次,东部地区资助9.02万人次。

地方政府在落实国家助学金和建档立卡等家庭经济困难学生免学杂费资助资金的基础上,另外共投入资助资金42.09亿元。其中,西部地区35.34亿元、中部地区4.81亿元、东部地区1.94亿元。

4. 学校资助

2020年,全国普通高中学校提取事业收入资助学生36.91万人次。其中,西部地区资助8.16万人次,中部地区资助22.99万人次,东部地区资助5.76万人次。

全国普通高中学校从事业收入中提取并支出资助资金5.71亿元。其中,西部地区投入1.08亿元、中部地区投入3.46亿元、东部地区投入1.17亿元。

5. 社会资助

2020年,全国共有18.60万人次普通高中教育学生获得社会资助。其中,西部地区资助11.21万人次,中部地区资助4.20万人次,东部地区资助3.19万人次。

普通高中教育社会资助资金共计3.83亿元。其中,西部地区2.28亿元、中部地区0.85亿元、东部地区0.70亿元。

(五) 普通高等教育学生资助

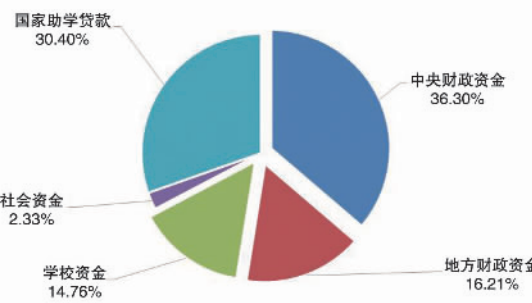
2020年,政府、高校及社会设立的各项普通高等教育学生资助政策共资助全国普通高等教育学生3678.22万人次,资助资金1243.79亿元。其中:

财政资金653.04亿元,占2020年度普通高等教育资助资金总额的52.51%。其中,中央财政资金451.48亿元,占普通高等教育资助资金总额的36.30%,占财政资金总额的69.14%;地方财政资金201.56亿元,占普通高等教育资助资金总额的16.21%,占财政资金总额的30.86%。

银行发放国家助学贷款378.12亿元,占普通高等教育资助资金总额的30.40%。

高校从事业收入中提取并支出的资助资金183.62亿元,占普通高等教育资助资金总额的14.76%。

社会团体、企事业单位及个人捐助资助资金(简称“社会资金”)29.01亿元,占普通高等教育资助资金总额的2.33%。



2020年普通高等教育学生资助资金来源分布

1. 奖学金

2020年,各类奖学金共奖励全国普通高等教育学生630.77万人次;奖励金额258.88亿元,占普通高等教育资助资金总额的20.81%。

国家奖学金共奖励学生10.50万人,奖励金额共14.80亿元。其中,奖励专科生1.52万人,奖励金额1.22亿元;奖励本科生4.48万人,奖励金额3.58亿元;奖励硕士研究生3.50万人,奖励金额7.00亿元;奖励博士研究生1.00万人,奖励金额3.00亿元。

国家励志奖学金奖励学生94.52万人,奖励金额共47.26亿元。其中,奖励专科生41.90万人,奖励金额20.95亿元;奖励本科生52.62万人,奖励金额26.31亿元。

研究生学业奖学金奖励研究生191.08万人,奖励金额151.31亿元。

其他各类奖学金共奖励普通高等教育学生334.67万人次,奖励金额45.51亿元。其中,奖励专科生83.89万人次,奖励金额8.05亿元;奖励本科生238.81万人次,奖励金额30.11亿元;奖励研究生11.97万人次,奖励金额7.35亿元。

2. 助学金

2020年,各类助学金共资助全国普通高等教育学生983.72万人次,资助金额350.76亿元,占普通高等教育资助资金总额的28.20%。

国家助学金共资助学生870.94万人,资助金额323.55亿元。其中,资助专科生285.70万人,资助金额58.47亿元;资助本科生371.79万人,资助金额109.44亿元;资助研究生213.45万人,资助金额155.64亿元。

其他各类助学金共资助学生112.78万人次,资助金额27.21亿元。其中,资助专科生24.76万人次,资助金额3.98亿元;资助本科生50.28万人次,资助金额8.67亿元;资助研究生37.74万人次,资助金额14.56亿元。

3. 国家助学贷款

全国发放国家助学贷款506.43万人,发放金额378.12亿元,占普通高等教育资助资金总额的30.40%。其中,发放生源地信用助学贷款494.17万人,发放金额368.51亿元。全国共有800.90万人享受国家助学贷款贴息,各级财政支付贴息资金40.17亿元,其中,中央财政资金13.11亿元,地方财政资金27.06亿元。各级财政支付国家助学贷款风险补偿金50.24亿元,其中,中央财政资金29.70亿元,地方财政资金20.54亿元。

4. 高校学生应征入伍服兵役国家资助(含直招士官)

全国享受国家资助的全日制高校学生士兵(含直招士官)21.34万人,资助金额33.54亿元。

5. 退役士兵学费资助

退役士兵考入普通高校享受学费资助16.76万人,资助金额10.79亿元。

6. 高校学生基层就业学费补偿贷款代偿

全国8.36万高校毕业生赴基层就业享受学费补偿贷款代偿,资助金额8.78亿元。其中,专科生0.73万人,资助金额0.44亿元;本科生6.13万人,资助金额6.80亿元;研究生1.50万人,资助金额1.54亿元。

7. 师范生公费教育

中央直属六所师范大学师范生公费教育政策资助本科生2.92万人,资助金额4.23亿元。

8. 大学新生入学资助

大学新生入学资助18.93万人,资助金额1.20亿元。

9. 研究生“三助”岗位津贴

研究生“三助”岗位津贴资助41.12万人次,资助金额25.65亿元。

10. 勤工助学

普通高等教育学生参与勤工助学105.73万人次,资助金额8.55亿元。其中,专科生22.85万人次,资助金额1.91亿元;本科生79.75万人次,资助金额6.10亿元;研究生3.13万人次,资助金额0.54亿元。

11. 其他资助

特殊困难补助572.29万人次,补助金额28.09亿元。其中,补助专科生197.61万人次,补助金额12.53亿元;补助本科生339.71万人次,补助金额14.33亿元;补助研究生34.97万人次,补助金额1.23亿元。

伙食补贴发放97.92万人次,资助金额1.95亿元。其中,发放专科生15.81万人次,资助金额0.37亿元;发放本科生78.48万人次,资助金额1.55亿元;发放研究生3.63万人次,资助金额0.03亿元。

学费减免资助22.72万人次,减免金额13.11亿元。其中,减免专科生12.66万人次,减免金额7.13亿元;减免本科生9.87万人次,减免金额5.76亿元;减免研究生0.19万人次,减免金额0.22亿元。

校内无息借款资助1.49万人次,资助金额0.96亿元。其中,资助专科生0.22万人次,资助金额0.18亿元;资助本科生1.24万人次,资助金额0.76亿元;资助研究生0.03万人次,资助金额0.02亿元。

其他项目资助353.25万人次,资助金额28.77亿元。其中,资助专科生120.42万人次,资助金额9.53亿元;资助本科生223.20万人次,资助金额18.16亿元;资助研究生9.63万人次,资助金额1.08亿元。

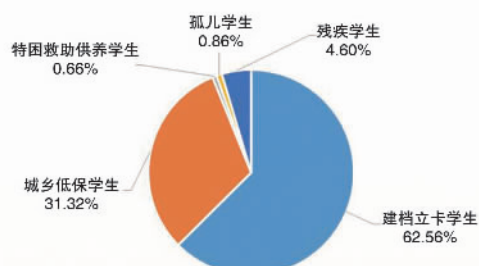
此外,2020年秋季学期,通过“绿色通道”入学的家庭经济困难学生54.76万人。

八、脱贫攻坚重点学生资助情况

(一) 五类特殊困难学生资助情况

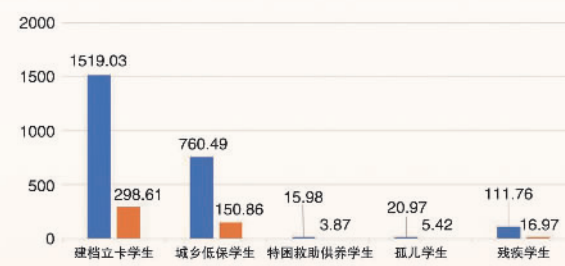
2020年,全国共有建档立卡、低保、特困救助供养、残

疾和孤儿五类特殊家庭经济困难学生(幼儿)2305.45万人,占家庭经济困难学生人数的38.72%。五类特殊家庭经济困难学生群体受助学生(幼儿)共计2428.23万人次,累计资助金额475.73亿元。



五类特殊困难学生受助人数分布情况

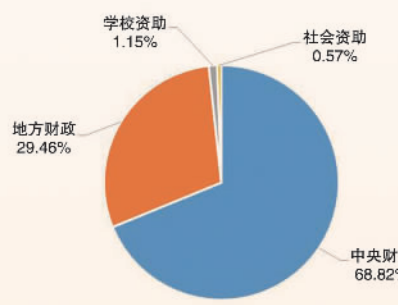
其中,全国建档立卡受助学生(幼儿)总数1519.03万人次,占五类特殊家庭经济困难受助学生(幼儿)的62.56%,累计资助金额298.61亿元;全国享受城乡低保的受助学生(幼儿)总数760.49万人次,占五类特殊家庭经济困难受助学生(幼儿)的31.32%,累计资助金额150.86亿元;全国特困救助供养受助学生(幼儿)总数15.98万人次,占五类特殊家庭经济困难受助学生(幼儿)的0.66%,累计资助金额3.87亿元;全国孤儿受助学生(幼儿)总数20.97万人次,占五类特殊家庭经济困难受助学生(幼儿)的0.86%,累计资助金额5.42亿元;全国残疾受助学生(幼儿)总数111.76万人次,占五类特殊家庭经济困难受助学生(幼儿)的4.60%,累计资助金额16.97亿元。



五类特殊困难学生资助人数及金额情况

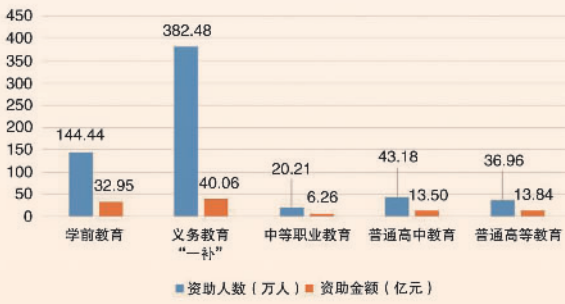
(二) “三区三州”地区

“三区三州”地区资助学前教育、义务教育(“一补”)、中等职业教育、普通高中教育和普通高等教育学生(幼儿)627.27万人次;累计资助金额106.61亿元,其中,财政资金投入共计104.78亿元(中央财政资金73.37亿元,地方财政资金31.41亿元),学校和社会资金1.83亿元。



“三区三州”地区资助资金来源分布

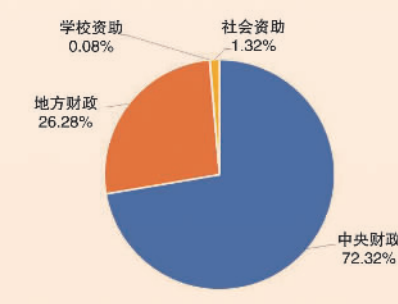
其中,资助学前教育幼儿144.44万人次,资助金额共计32.95亿元;资助义务教育家庭经济困难学生生活费补助382.48万人次,资助金额共计40.06亿元;资助中等职业教育学生20.21万人次,资助金额共计6.26亿元;资助普通高中教育学生43.18万人次,资助金额共计13.50亿元;资助普通高等教育学生36.96万人次,资助金额共计13.84亿元。



“三区三州”地区各学段资助人数及金额情况

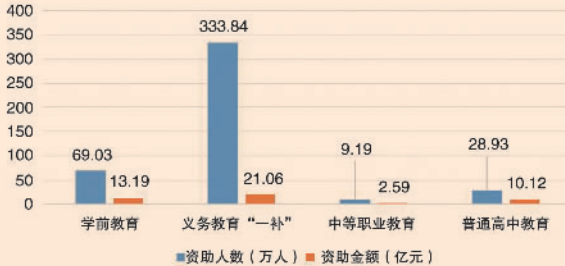
(三) 52个未摘帽贫困县

52个未摘帽贫困县资助学前教育、义务教育(“一补”)、中等职业教育、普通高中教育学生(幼儿)440.99万人次;累计资助金额46.96亿元,其中,财政资金投入共计46.30亿元(中央财政资金33.96亿元,地方财政资金12.34亿元),学校和社会资金0.66亿元。



52个未摘帽贫困县资助资金来源分布

其中,资助学前教育幼儿69.03万人次,资助金额共计13.19亿元;资助义务教育家庭经济困难学生生活费补助333.84万人次,资助金额共计21.06亿元;资助中等职业教育学生9.19万人次,资助金额共计2.59亿元;资助普通高中教育学生28.93万人次,资助金额共计10.12亿元。



52个未摘帽贫困县各学段资助人数及金额情况

①自2020年起,义务教育阶段的营养膳食补助、政府资助、学校资助和社会资助纳入学生资助统计。