

附：中华人民共和国2020年国民经济和社会发展统计公报图表

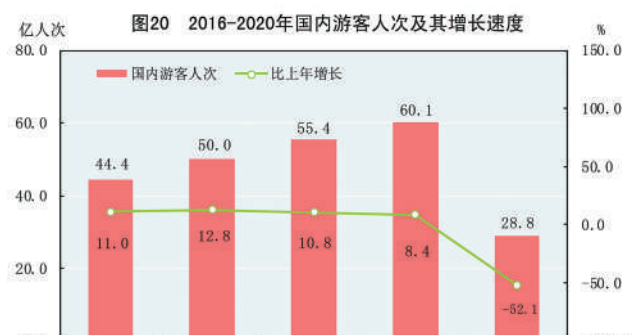
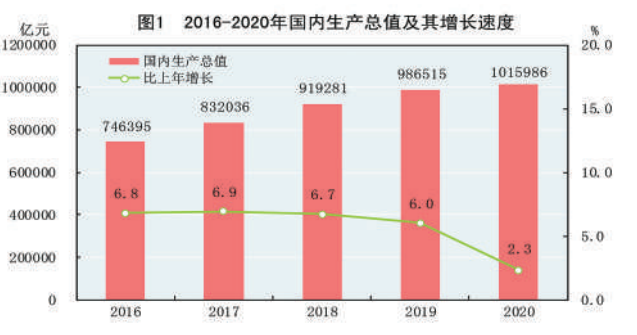


表6 2020年固定资产投资新增主要生产与运营能力。表格列出了新增220千伏及以上变电设备、新建铁路投产里程、其中：高速铁路、新建铁路复线投产里程、电气化铁路投产里程、新建高速公路里程、港口万吨级码头泊位新增通过能力、新增民用运输机场、新增光缆线路长度等指标。

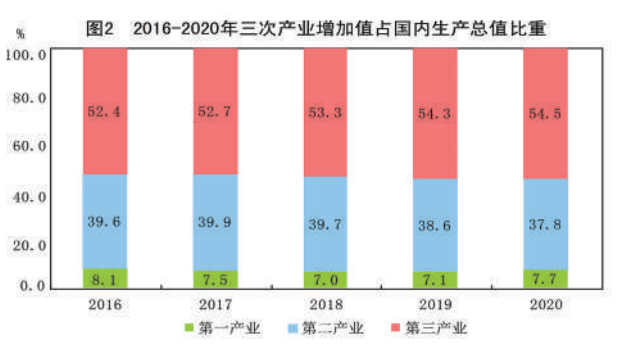


表7 2020年房地产开发和销售主要指标及其增长速度。表格列出了投资额、其中：住宅、房屋竣工面积、其中：住宅、房屋新开工面积、其中：住宅、房屋竣工面积、其中：住宅、商品房销售面积、其中：住宅、本年到位资金、其中：国内贷款、个人按揭贷款等指标。

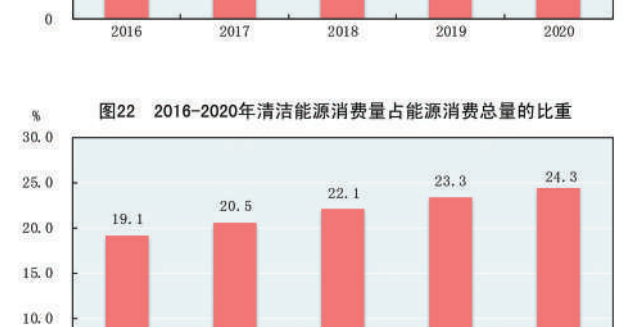
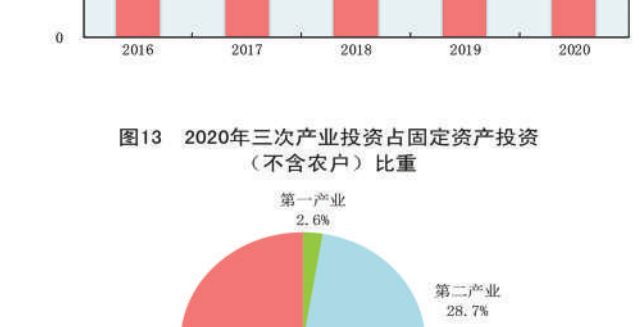
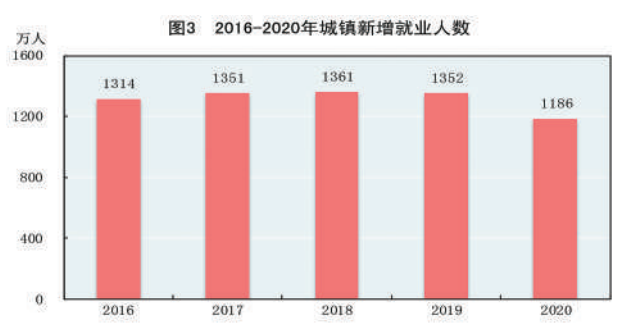


表8 2020年货物进出口总额及其增长速度。表格列出了货物进出口总额、货物出口额、其中：一般贸易、加工贸易、其中：机电产品、高新技术产品、货物进口额、其中：一般贸易、加工贸易、其中：机电产品、高新技术产品、货物进出口顺差等指标。

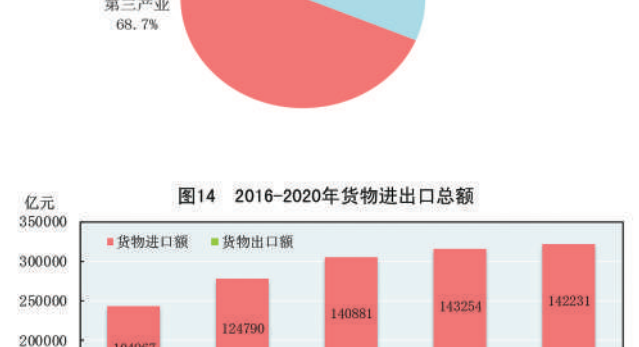
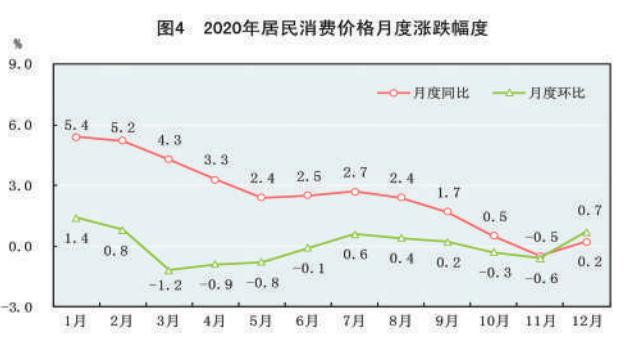


表1 2020年居民消费价格比上年涨跌幅度。表格列出了居民消费价格、其中：食品烟酒、衣着、居住、生活用品及服务、交通和通信、教育文化和娱乐、医疗保健、其他用品和服务等类别的涨跌幅度。

表9 2020年主要商品出口数量、金额及其增长速度。表格列出了钢材、纺织纱线、织物及制品、服装及衣着附件、鞋靴、家具及其零件、箱包及类似容器、玩具、塑料制品、集成电路、自动数据处理设备及其零部件、手机、集装箱、液晶显示屏、汽车（包括底盘）等商品的出口情况。



表2 2020年主要工业产品产量及其增长速度。表格列出了纱、布、化学纤维、成品糖、卷烟、彩色电视机、其中：液晶电视机、家用电冰箱、房间空调器、一次能源生产总量、原煤、原油、天然气、发电量、其中：水电、核电、太阳能、粗钢、钢材、十种有色金属、其中：铝锭、氧化铝、水泥、烧碱、硫酸、乙烯、化肥、发电机组、汽车、其中：基本型乘用车、运动型多用途乘用车、大中型拖拉机、集成电路、移动通信手持机、微型计算机设备、工业机器人等产品的产量。

表10 2020年主要商品进口数量、金额及其增长速度。表格列出了大豆、食用植物油、铁矿砂及其精矿、煤及褐煤、原油、成品油、天然气、初级形状的塑料、铝锭、钢材、未锻轧铜及铜材、集成电路、汽车（包括底盘）等商品的进口情况。

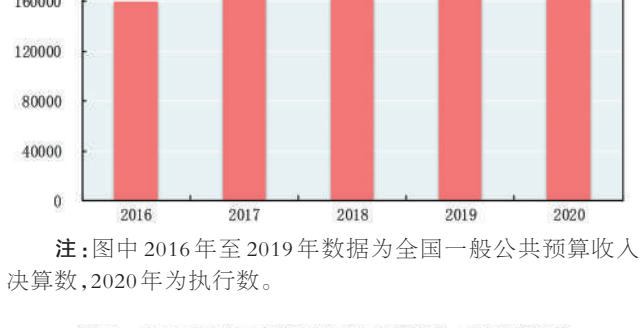


表3 2020年各种运输方式完成货物运输量及其增长速度。表格列出了货物运输总量、铁路、公路、水运、民航、货物运输周转量、铁路、公路、水运、民航等指标。

表11 2020年对主要国家和地区货物进出口金额、增长速度及其比重。表格列出了对东盟、欧盟、美国、日本、韩国、中国香港、中国台湾、巴西、俄罗斯、印度、南非等国家和地区的进出口情况。



表4 2020年各种运输方式完成旅客运输量及其增长速度。表格列出了旅客运输总量、铁路、公路、水运、民航、旅客运输周转量、铁路、公路、水运、民航等指标。

表12 2020年外商直接投资（不含银行、证券、保险领域）及其增长速度。表格列出了行业、企业数、比上年增长、实际使用金额、比上年增长等指标。

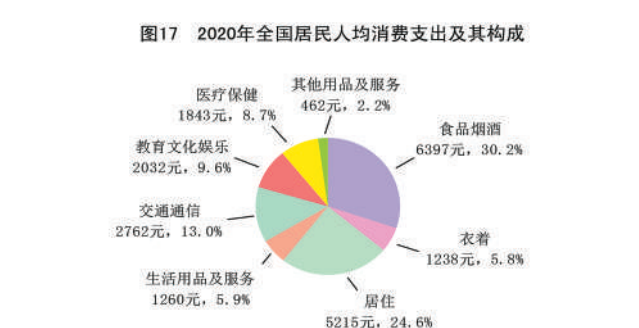


表5 2020年分行业固定资产投资（不含农户）增长速度。表格列出了行业、比上年增长等指标。

表13 2020年对外非金融类直接投资及其增长速度。表格列出了行业、金额、比上年增长等指标。

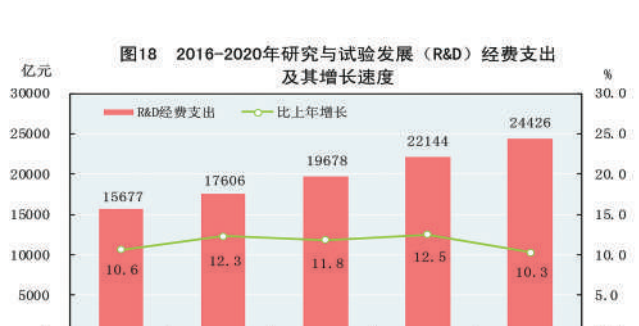


表6 2020年分行业固定资产投资（不含农户）增长速度。表格列出了行业、比上年增长等指标。

表14 2020年年末全部金融机构本外币存款余额及其增长速度。表格列出了指标、年末数、比上年末增长等指标。

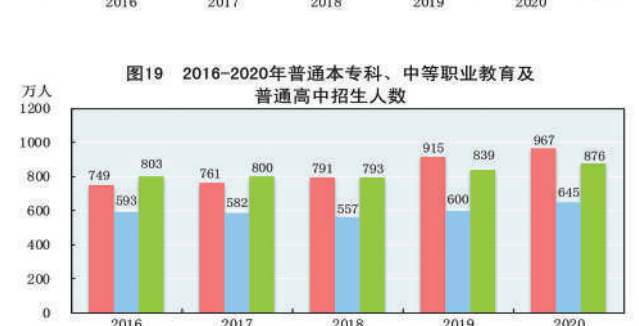


表5 2020年分行业固定资产投资（不含农户）增长速度。表格列出了行业、比上年增长等指标。

表15 2020年专利授权和有效专利情况。表格列出了指标、专利数、比上年增长等指标。